

2022年度予算(正味財産増減)集計表

自 2022年4月1日 至 2023年3月31日

単位:円、太字は2022年度予算額、斜字は2021年度予算額、%は2022年度予算額/2021年度予算額

区分	勘定科目	合計	公益目的事業								法人会計	内部取引消去		
			公1:調査研究事業	公2:講演会等事業	公3:表彰・助成事業	公4:評価・資格事業	公5:広報・啓発事業	公6:図書館事業	公益目的事業共通	公益目的事業合計				
一般正味財産の部	経常増減の部	1. 特定資産運用益	27% 933,500 3,491,000	100% 26,000 26,000	96% 5,500 5,750	34% 826,000 2,434,250	0 0	0 0	0 0	0 0	9,000 18,000	35% 866,500 2,484,000	7% 67,000 1,007,000	
		2. 受取入金	116% 2,028,000 1,747,000	0 0	0 0	0 0	0 0	0 0	0 0	0 0	0 0	0 0	116% 2,028,000 1,747,000	
		3. 受取会費	99% 575,618,000 583,634,000	0 0	0 0	0 0	0 0	0 0	0 0	0 0	302,871,600 309,514,000	98% 302,871,600 309,514,000	99% 272,746,400 274,120,000	
		4. 事業収益	98% 451,372,000 458,596,000	96% 156,779,000 163,141,000	99% 211,408,000 212,960,000	119% 41,760,000 35,040,000	87% 39,520,000 45,520,000	142% 1,255,000 885,000	62% 650,000 1,050,000	0 0	0 0	98% 451,372,000 458,596,000	0 0	
		5. 受取補助金・受取負担金・受取寄付金	108% 103,749,000 96,509,000	100% 7,500,000 7,500,000	0 0	108% 73,119,000 67,609,000	0% 0 500,000	101% 10,950,000 10,800,000	0 0	0 0	0 0	108% 93,569,000 86,409,000	101% 10,180,000 10,100,000	
		6. 雑収益	192% 4,804,536 2,500,000	100% 100,000 100,000	2637% 2,505,000 95,000	0 0	0 0	0 140,000	0 0	0 0	0 0	778% 2,605,000 335,000	102% 2,199,536 2,165,000	
		7. 貸倒引当金取崩額	0 0	0 0	0 0	0 0	0 0	0 0	0 0	0 0	0 0	0 0	0 0	
		経常収益計(A)	99% 1,138,505,036 1,146,477,000	96% 164,405,000 170,767,000	101% 215,918,500 213,060,750	110% 115,705,000 105,083,250	86% 39,520,000 46,020,000	103% 12,205,000 11,825,000	62% 650,000 1,050,000	302,880,600 309,532,000	99% 851,284,100 857,338,000	99% 287,220,936 289,139,000		
	1. 事業費	うち事業管理費	100% 403,557,250 402,875,707	103% 142,751,000 138,025,000	94% 105,729,550 112,601,136	119% 19,796,000 16,644,000	104% 59,685,000 57,490,000	90% 41,325,700 46,148,571	107% 34,270,000 31,967,000	0 0	100% 403,557,250 402,875,707	0 0		
		2. 管理費	101% 239,484,750 238,135,293	0 0	0 0	0 0	0 0	0 0	0 0	0 0	101% 239,484,750 238,135,293	0 0		
		3. 貸倒引当金繰入額	0 0	0 0	0 0	0 0	0 0	0 0	0 0	0 0	0 0	0 0		
		経常費用計(B)	98% 1,415,579,054 1,439,510,000	91% 460,467,054 507,900,000	94% 283,365,550 300,002,136	114% 204,434,000 179,868,000	108% 98,735,000 91,600,000	105% 84,368,700 80,583,571	106% 41,819,000 39,516,000	0 0	98% 1,173,189,304 1,199,469,707	101% 242,389,750 240,040,293	0 0	
	当期経常増減額(C)=(A)-(B)	△ 277,074,018 △ 293,033,000	△ 296,062,054 △ 337,133,000	△ 67,447,050 △ 86,941,386	△ 88,729,000 △ 74,784,750	△ 59,215,000 △ 45,580,000	△ 72,163,700 △ 68,758,571	△ 41,169,000 △ 38,466,000	302,880,600 309,532,000	△ 321,905,204 △ 342,131,707	44,831,186 49,098,707			
	経常外増減の部	1. 固定資産売却益	0 0	0 0	0 0	0 0	0 0	0 0	0 0	0 0	0 0	0 0	0 0	
		経常外収益計(D)	0 0	0 0	0 0	0 0	0 0	0 0	0 0	0 0	0 0	0 0	0 0	
1. 什器備品除却損		0 0	0 0	0 0	0 0	0 0	0 0	0 0	0 0	0 0	0 0	0 0		
経常外費用計(E)		0 0	0 0	0 0	0 0	0 0	0 0	0 0	0 0	0 0	0 0	0 0		
経常外増減の部(F)=(D)-(E)	0 0	0 0	0 0	0 0	0 0	0 0	0 0	0 0	0 0	0 0	0 0			
他会計振替額(G)	他会計から繰入	0 0	183,830,600 192,802,000	105,917,686 118,046,107	31,764,000 21,617,000	0 0	63,833,000 65,900,000	34,078,000 32,649,000	0 0	0 0	419,423,286 431,014,107	100,369,400 103,662,400	△ 519,792,686 △ 534,676,507	
	他会計への繰出	0 0	△ 103,000 △ 103,000	△ 34,500,000 △ 35,150,000	△ 22,189,000 △ 19,628,000	0 0	△ 9,690,000 △ 9,690,000	0 0	△ 300,916,600 △ 309,528,000	△ 367,398,600 △ 374,099,000	△ 152,394,086 △ 160,699,107	519,792,686 534,676,507		
当期一般正味財産増減額(H)=(C)+(F)+(G)	△ 277,074,018 △ 293,033,000	△ 112,334,454 △ 144,434,000	3,970,636 △ 4,045,279	△ 79,154,000 △ 72,795,750	△ 59,215,000 △ 45,580,000	△ 18,020,700 △ 12,548,571	△ 7,091,000 △ 5,817,000	1,964,000 4,000	△ 269,880,518 △ 285,216,600	△ 7,193,500 △ 7,938,000				
一般正味財産期首残高(I)	3,053,408,100 3,082,962,665	165,180,883 176,629,757	537,510,692 502,337,411	463,665,290 469,904,296	△ 153,544,135 △ 98,573,080	△ 24,292,332 △ 21,905,667	△ 21,033,982 △ 14,759,435	1,235,965,531 1,233,810,303	2,203,451,947 2,247,443,585	849,956,153 835,519,080				
一般正味財産期末残高(J)=(H)+(I)	2,776,334,082 2,789,808,065	52,846,429 32,195,757	541,481,328 498,292,132	384,511,290 397,108,546	△ 212,759,135 △ 144,153,080	△ 42,313,032 △ 34,454,238	△ 28,124,982 △ 20,576,435	1,237,929,531 1,233,814,303	1,933,571,429 1,962,226,985	842,762,653 827,581,080				
指定正味財産の部	1. 特定資産運用益	0 0	0 0	0 0	0 0	0 0	0 0	0 0	0 0	0 0	0 0	0 0		
	2. 受取寄附金	100% 4,300,000 4,300,000	100% 1,200,000 1,200,000	0 0	100% 3,100,000 3,100,000	0 0	0 0	0 0	0 0	0 0	100% 4,300,000 4,300,000	0 0		
	3. 一般正味財産への振替額	109% △ 69,319,000 △ 63,609,000	100% △ 800,000 △ 800,000	0 0	109% △ 68,519,000 △ 62,809,000	0 0	0 0	0 0	0 0	0 0	109% △ 69,319,000 △ 63,609,000	0 0		
	当期指定正味財産増減額(K)	△ 65,019,000 △ 59,309,000	400,000 400,000	0 0	△ 65,419,000 △ 59,709,000	0 0	0 0	0 0	0 0	0 0	△ 65,019,000 △ 59,309,000	0 0		
	指定正味財産期首残高(L)	532,035,912 471,909,668	9,175,303 6,089,747	4,260,000 4,260,000	518,586,300 461,545,612	0 0	14,309 14,309	0 0	0 0	0 0	532,035,912 471,909,668	0 0		
	指定正味財産期末残高(M)=(K)+(L)	467,016,912 412,600,668	9,575,303 6,489,747	4,260,000 4,260,000	453,167,300 401,836,612	0 0	14,309 14,309	0 0	0 0	0 0	467,016,912 412,600,668	0 0		
正味財産期末残高(J)+(M)	3,243,350,994 3,202,408,733	62,421,732 38,685,504	545,741,328 502,552,132	837,678,590 798,945,158	△ 212,759,135 △ 144,153,080	△ 42,298,723 △ 34,439,929	△ 28,124,982 △ 20,576,435	1,237,929,531 1,233,814,303	2,400,588,341 2,374,827,653	842,762,653 827,581,080				

2022年度予算(収支)

自 2022年4月1日 至 2023年3月31日

単位:円、太字は2022年度予算、斜字は2021年度予算、%は2022年度予算/2021年度予算

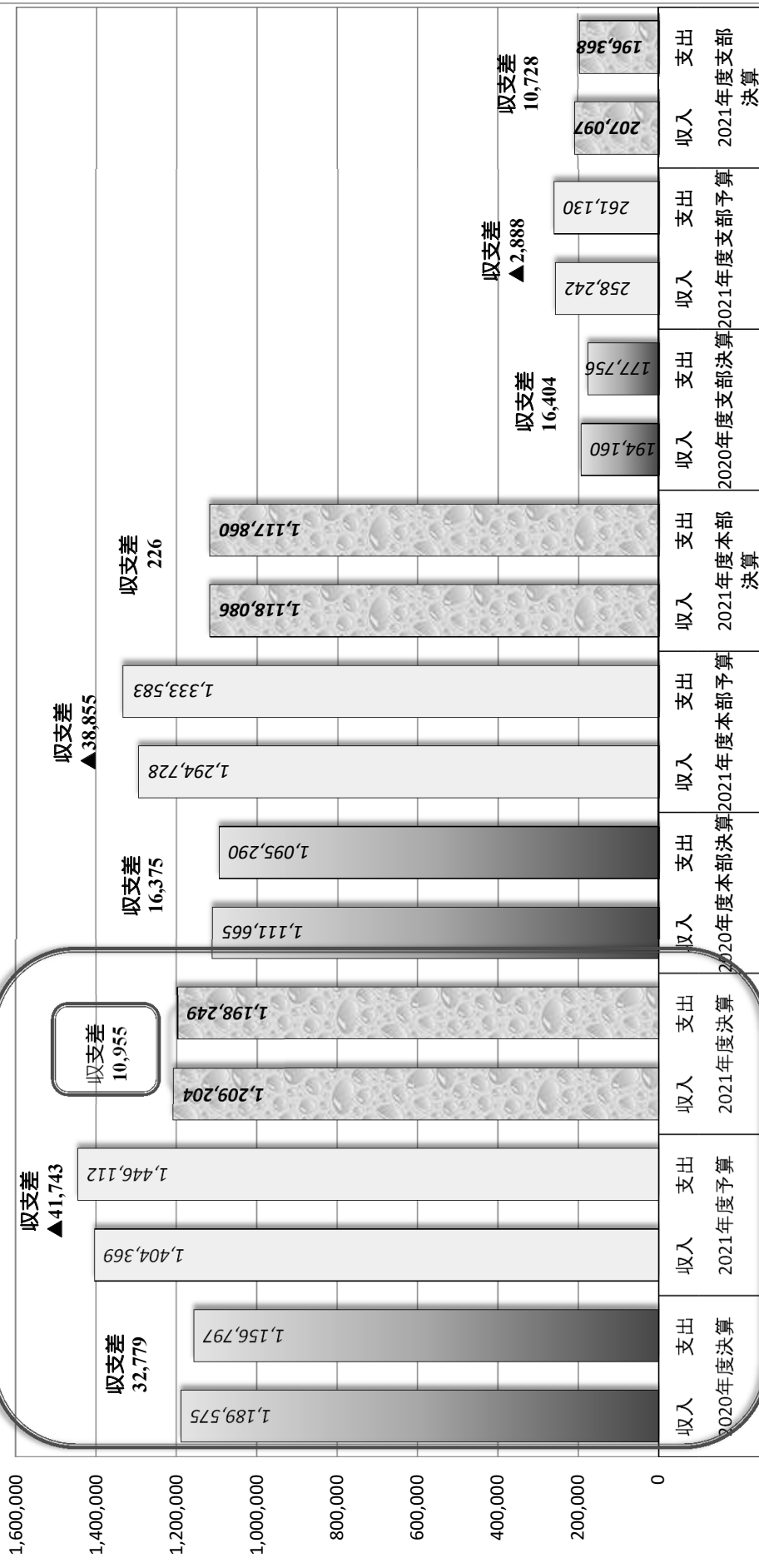
区分	収支科目	合計	公益目的事業								法人会計	内部取引消去		
			公1:調査研究事業	公2:講演会等事業	公3:表彰・助成事業	公4:評価・資格事業	公5:広報・啓発事業	公6:図書館事業	公益目的事業共通	公益目的事業合計				
事業活動 収支の部	1. 特定資産運用収入	933,500 27%	26,000 100%	5,500 96%	826,000 34%	0 0	0 0	0 0	0 0	9,000 18,000	866,500 35%	67,000 7%		
	2. 入会金収入	2,028,000 116%	0 0	0 0	0 0	0 0	0 0	0 0	0 0	0 0	0 0	2,028,000 116%		
	3. 会費収入	575,618,000 99%	0 0	0 0	0 0	0 0	0 0	0 0	302,871,600 98%	302,871,600 98%	302,871,600 98%	272,746,400 99%		
	4. 事業収入	458,266,000 100%	158,673,000 97%	211,408,000 99%	41,760,000 119%	44,520,000 98%	1,255,000 705,000	650,000 62%	0 1,050,000	0 0	458,266,000 100%	0 0		
	5. 補助金・負担金・寄付金収入	38,730,000 104%	7,900,000 100%	2,000,000 0	7,700,000 97%	0 0	10,950,000 500,000	0 100%	0 10,980,000	0 0	28,550,000 105%	10,180,000 101,000,000		
	6. 雑収入	4,804,536 192%	100,000 100%	2,505,000 95,000	0 0	0 0	0 0	0 140,000	0 0	0 0	2,605,000 778%	2,199,536 102%		
	7. 繰入金収入	会費投入額	0 0	172,037,600 95%	0 180,774,000	14,831,000 116%	39,528,000 12,800,000	34,078,000 104%	0 32,649,000	0 0	260,474,600 98%	0 266,759,000	0 0	△ 260,474,600 △ 266,759,000
		その他	0 0	11,793,000 12,027,000	105,917,686 118,043,107	17,343,000 8,817,000	24,305,000 0	800,000 0	0 0	0 0	160,158,686 97%	99,569,400 103,662,400	△ 259,728,086 △ 267,930,507	
	事業活動収入計 (A)		1,080,380,036 99%	350,529,600 96%	321,836,186 97%	82,460,000 123%	44,520,000 46,020,000	76,038,000 77,742,000	34,728,000 33,699,000	303,680,600 98%	1,213,792,386 99%	386,790,336 392,801,400	△ 520,202,686 △ 534,689,507	
	1. 事業費	うち事業管理費	382,407,250 99%	135,096,000 103%	100,193,500 92%	18,771,000 119%	57,029,000 55,235,000	39,759,750 44,887,500	31,558,000 29,508,000	0 0	382,407,250 99%	0 385,030,000		
		2. 管理費	251,766,750 109%	0 0	0 0	0 0	0 0	0 0	0 0	0 0	0 0	251,766,750 109%		
	3. 繰入金支出	会費投入額	0 0	0 0	0 0	0 0	0 0	0 0	0 0	260,474,600 98%	260,474,600 98%	0 266,759,000	△ 260,474,600 △ 266,759,000	
		その他	0 0	103,000 100%	34,500,000 98%	22,189,000 113%	9,690,000 0	0 0	0 0	40,442,000 95%	106,924,000 100%	152,804,086 160,699,107	△ 259,728,086 △ 267,930,507	
	事業活動支出計 (B)		1,395,582,000 99%	448,188,000 93%	312,327,500 94%	225,598,000 106%	96,079,000 92,845,000	86,092,750 89,012,500	39,107,000 37,057,000	300,916,600 97%	1,508,308,850 97%	407,475,836 393,330,693	△ 520,202,686 △ 534,689,507	
	事業活動収支差額 (C)=(A)-(B)		△ 315,201,964 △ 324,552,586	△ 97,658,400 △ 116,257,000	9,508,686 217,357	△ 143,138,000 △ 146,520,750	△ 51,559,000 △ 46,825,000	△ 10,054,750 △ 11,270,500	△ 4,379,000 △ 3,358,000	2,764,000 4,000	△ 294,516,464 △ 324,009,893	△ 20,685,500 △ 529,293		
投資活動 収支の部	1. 固定資産売却・敷金戻り収入	0 0	0 0	0 0	0 0	0 0	0 0	0 0	0 0	0 0	0 0	0 0		
	2. 特定預金取崩収入	引当預金取崩 (退職給付、減価償却)	21,625,000 0	0 0	0 0	0 0	0 0	0 0	0 0	0 0	0 0	21,625,000 0		
		積立預金取崩 (災害調査、重点研究、記念事業、出版安定化、 全国大会、学術文化、吉田賞、公益増進)	295,552,000 93%	106,581,000 97%	20,893,000 56%	160,336,000 101%	0 3,500,000	0 0	0 0	0 0	287,810,000 93%	7,742,000 7,882,000		
	投資活動収入計 (D)		317,177,000 100%	106,581,000 97%	20,893,000 56%	160,336,000 101%	0 3,500,000	0 0	0 0	0 0	287,810,000 93%	29,367,000 7,882,000		
	1. 固定資産取得支出・リース債務返済支出	0 0	0 0	0 0	0 0	0 0	0 0	0 0	0 0	0 0	0 0	0 0		
	2. 特定預金支出	引当預金支出 (退職給付、減価償却)	27,400,000 108%	7,655,000 113%	4,176,300 98%	1,025,000 122%	2,655,000 2,256,000	1,405,200 1,334,071	2,712,000 2,458,000	0 0	19,628,500 110%	7,771,500 7,351,707		
		積立預金支出 (災害調査、重点研究、記念事業、出版安定化、 全国大会、学術文化、吉田賞、公益増進)	13,786,000 149%	2,101,000 175%	1,900,000 1,400,000	9,780,000 147%	0 6,653,000	0 0	0 0	4,000 4,000	13,785,000 149%	1,000 1,000		
投資活動支出計 (E)		41,186,000 119%	9,756,000 123%	6,076,300 107%	10,805,000 144%	2,655,000 2,256,000	1,405,200 1,334,071	2,712,000 2,458,000	4,000 4,000	33,413,500 123%	7,772,500 7,352,707			
投資活動収支差額 (F)=(D)-(E)		275,991,000 282,809,586	96,825,000 101,560,000	14,816,700 31,534,364	149,531,000 151,738,000	△ 2,655,000 △ 1,244,000	△ 1,405,200 △ 1,334,071	△ 2,712,000 △ 2,458,000	△ 4,000 △ 4,000	254,396,500 282,280,293	21,594,500 529,293			
当期収支 合計及び 次期繰越 収支差額	当期収入合計 (G)=(A)+(D)	1,397,557,036 100%	457,110,600 97%	342,729,186 93%	242,796,000 107%	44,520,000 49,520,000	76,038,000 77,742,000	34,728,000 33,699,000	303,680,600 98%	1,501,602,386 98%	416,157,336 400,683,400	△ 520,202,686 △ 534,689,507		
	当期支出合計 (H)=(B)+(E)	1,436,768,000 99%	457,944,000 94%	318,403,800 95%	236,403,000 107%	98,734,000 95,101,000	87,497,950 90,346,571	41,819,000 39,315,000	300,920,600 97%	1,541,722,350 98%	415,248,336 400,683,400	△ 520,202,686 △ 534,689,507		
	当期収支差額 (I)=(G)-(H)	△ 39,210,964 △ 41,743,000	△ 833,400 △ 14,697,000	24,325,386 31,751,721	6,393,000 5,217,250	△ 54,214,000 △ 45,581,000	△ 11,459,950 △ 12,604,571	△ 7,091,000 △ 5,816,000	2,760,000 0	△ 40,119,964 △ 41,729,600	909,000 0			
	前期繰越収支差額 (J)	367,058,428 356,103,547	△ 179,490,124 △ 189,871,875	360,096,474 320,924,397	15,591,991 △ 314,588	△ 186,682,716 △ 139,684,855	△ 32,607,324 △ 30,259,080	△ 90,326,069 △ 84,089,138	275,006,425 272,851,365	161,588,657 149,556,226	205,469,771 206,547,321			
	次期繰越収支差額 (I)+(J)	327,847,464 314,360,547	△ 180,323,524 △ 204,568,875	384,421,860 352,676,118	21,984,991 4,902,662	△ 240,896,716 △ 185,265,855	△ 44,067,274 △ 42,863,651	△ 97,417,069 △ 89,905,138	277,766,425 272,851,365	121,468,693 107,826,626	206,378,771 206,547,321			

(★は本部と支部との取引額の合計である。)

2021年度決算：総収支

(千円)

注：太枠内の本部支部合計では、本部と支部間の取引（支部交付金）を相殺している。

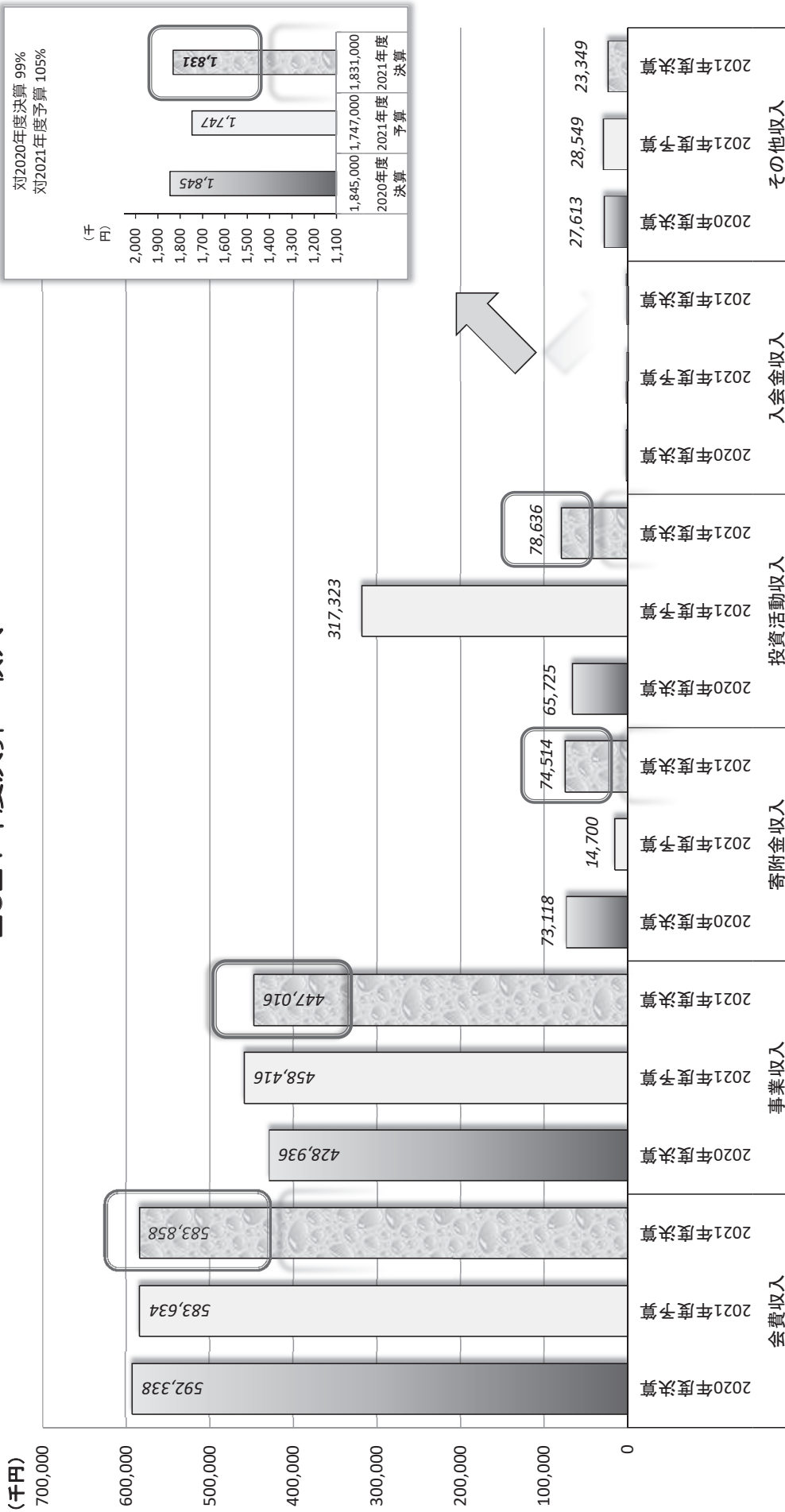


対2020年度決算
 ・収入 102%
 ・支出 104%
 対2021年度予算
 ・収入 86%
 ・支出 83%

対2020年度決算
 ・収入 101%
 ・支出 102%
 対2021年度予算
 ・収入 86%
 ・支出 84%

対2020年度決算
 ・収入 107%
 ・支出 110%
 対2021年度予算
 ・収入 80%
 ・支出 75%

2021年度決算：収入



対2020年度
決算 85%
対2021年度
予算 82%

対2020年度
決算 120%
対2021年度
予算 25%

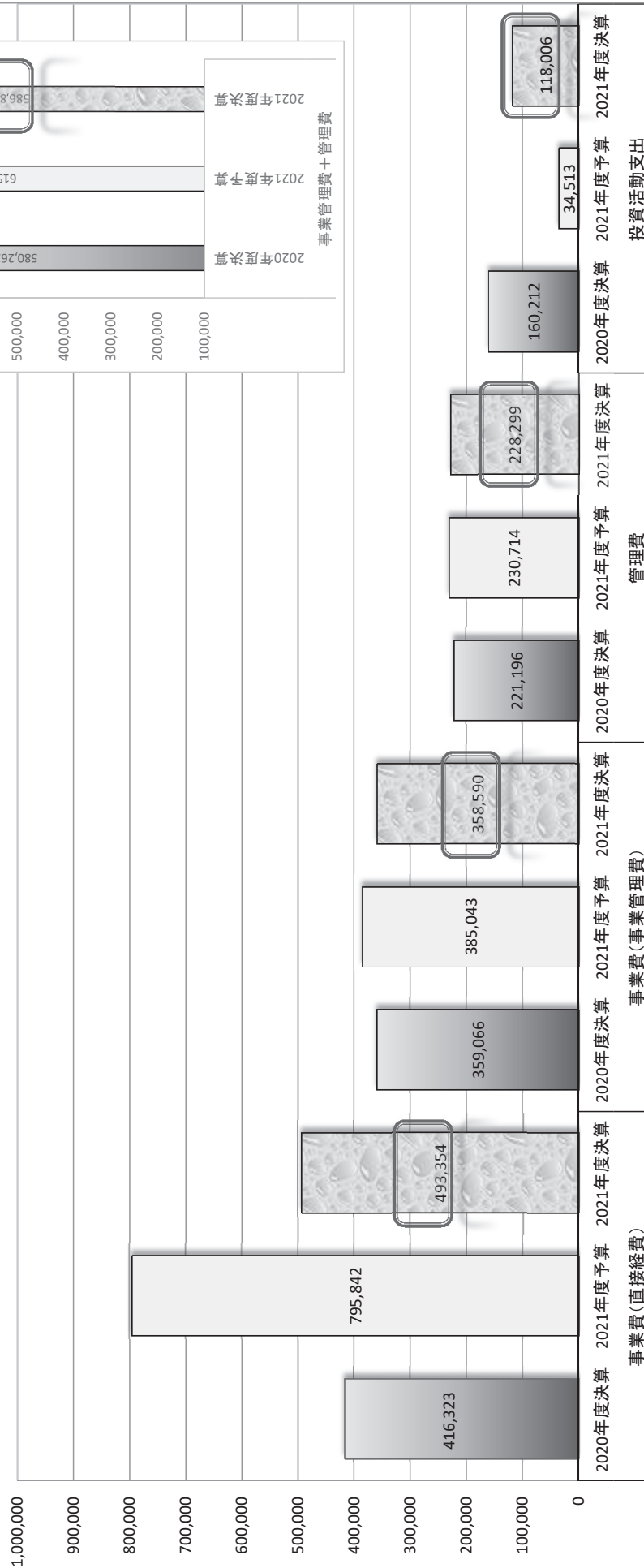
対2020年度
決算 102%
対2021年度
予算 507%

対2020年度
決算 104%
対2021年度
予算 98%

対2020年度
決算 99%
対2021年度
予算 100%

2021年度決算：支出

(千円)



対2020年度
決算 119 %
対2021年度
予算 62 %

対2020年度
決算 100 %
対2021年度
予算 93%

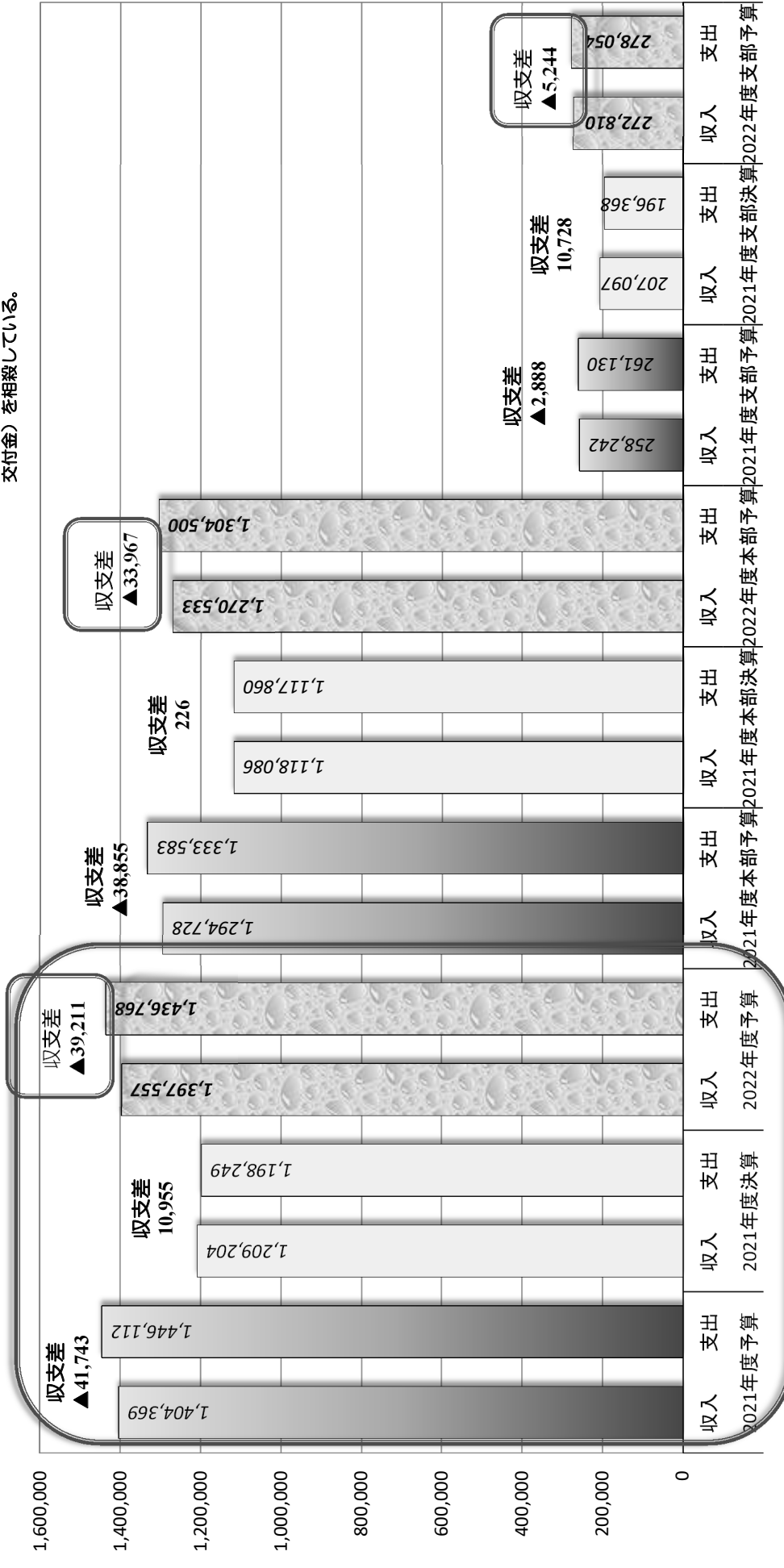
対2020年度
決算 103 %
対2021年度
予算 99%

対2020年度
決算 74 %
対2021年度
予算 342 %

2022年度予算：総収支

(千円)

注：太枠内の本部支部合計では、本部と支部間の取引（支部交付金）を相殺している。

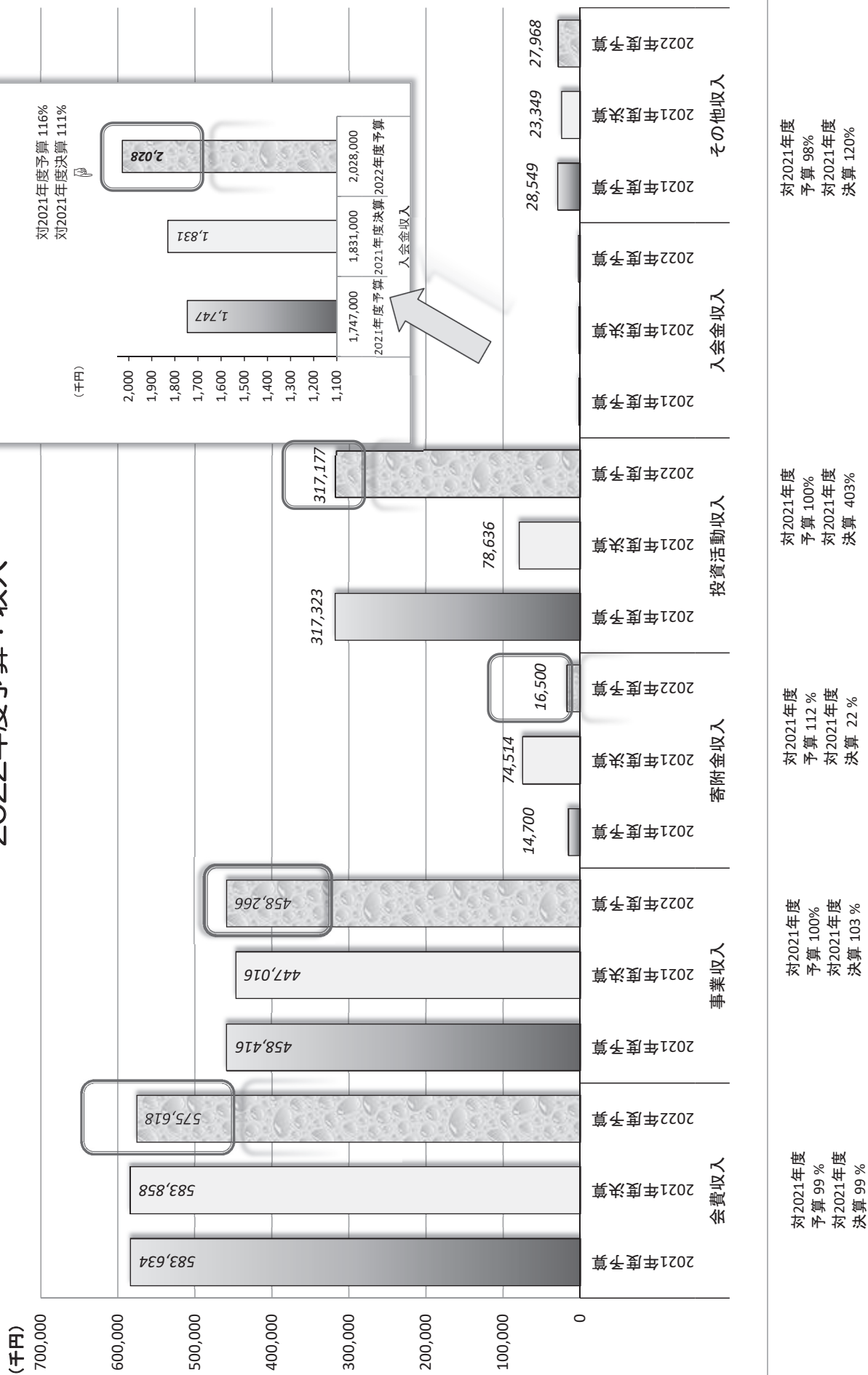


対2021年度予算
 ・収入 100%
 ・支出 99%
 対2021年度決算
 ・収入 116%
 ・支出 120%

対2021年度予算
 ・収入 98%
 ・支出 98%
 対2021年度決算
 ・収入 114%
 ・支出 117%

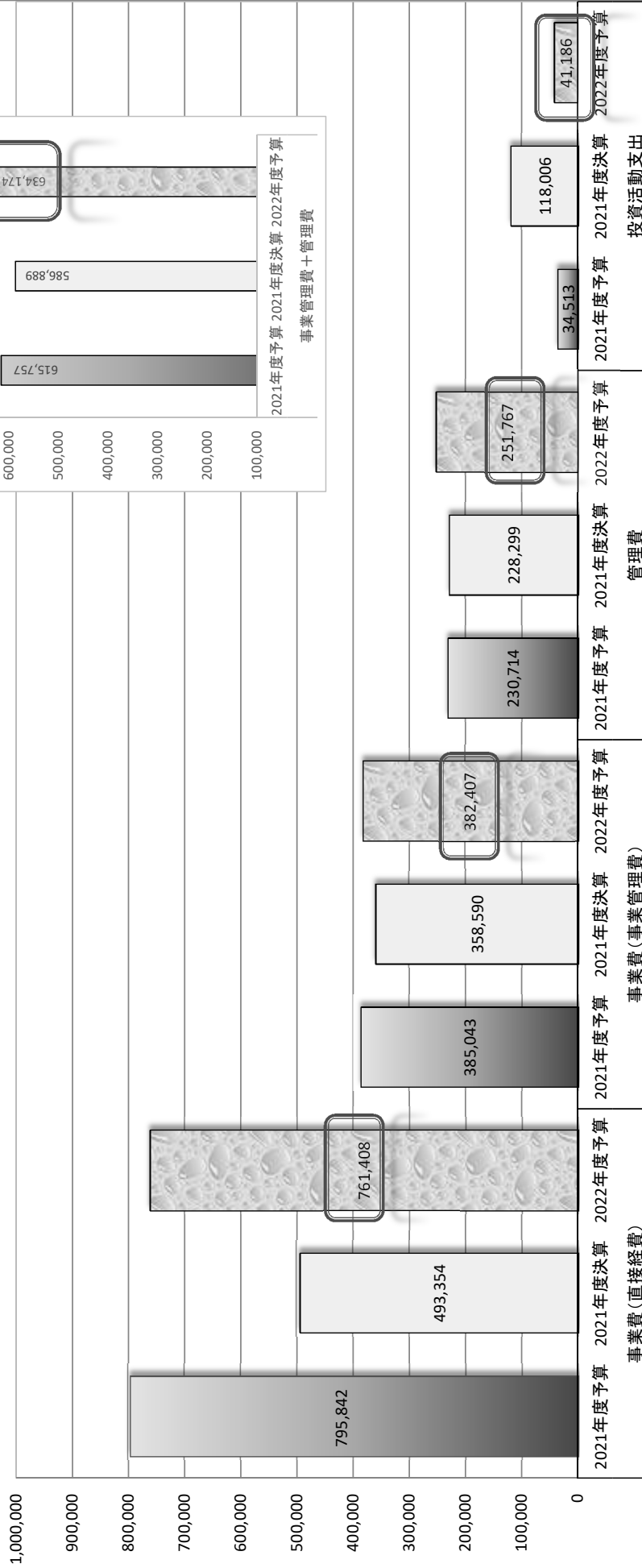
対2021年度予算
 ・収入 106%
 ・支出 106%
 対2021年度決算
 ・収入 132%
 ・支出 142%

2022年度予算：収入



2022年度予算：支出

(千円)



対2021年度予算 103%
対2021年度決算 108%

対2021年度
予算 119%
対2021年度
決算 35%

対2021年度
予算 109%
対2021年度
決算 110%

対2021年度
予算 99%
対2021年度
決算 107%

対2021年度
予算 96%
対2021年度
決算 154%