

2023年度 予算(正味財産増減)集計表

自 2023年4月1日 至 2024年3月31日

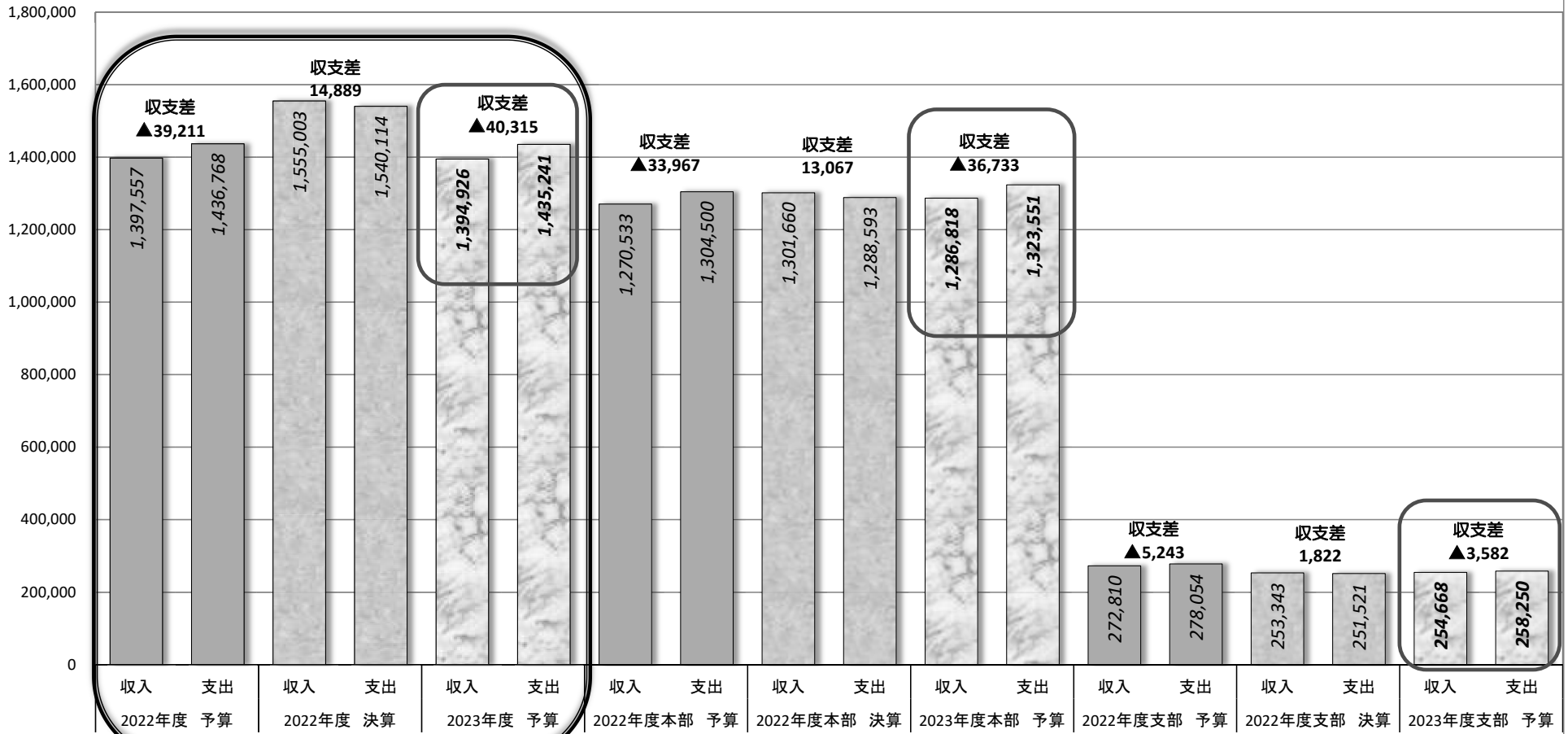
単位:円、太字は2023年度予算額、斜字は2022年度予算額、%は2023年度予算額/2022年度予算額

区分	勘定科目	合計	公益目的事業						法人会計	内部取引消去		
			公1:調査研究事業	公2:講演会等事業	公3:表彰・助成事業	公4:評価・資格事業	公5:広報・啓発事業	公6:図書館事業			公益目的事業共通	公益目的事業合計
一般正味財産の部	1. 特定資産運用益	462% 4,311,500 933,500	19% 5,000 26,000	100% 5,500 5,500	512% 4,226,000 826,000	0 0	0 0	0 0	9,000 9,000	490% 4,245,500 866,500	99% 66,000 67,000	
	2. 受取入会金	91% 1,846,000 2,028,000	0 0	0 0	0 0	0 0	0 0	0 0	0 0	0 0	91% 1,846,000 2,028,000	
	3. 受取会費	99% 572,468,000 575,618,000	0 0	0 0	0 0	0 0	0 0	0 0	297,895,600 302,871,600	98% 297,895,600 302,871,600	101% 274,572,400 272,746,400	
	4. 事業収益	129% 580,704,000 451,372,000	171% 267,794,000 156,779,000	108% 228,090,000 211,408,000	89% 37,210,000 41,760,000	118% 46,560,000 39,520,000	32% 400,000 1,255,000	100% 650,000 650,000	0 0	129% 580,704,000 451,372,000	0 0	
	5. 受取補助金・受取負担金・受取寄付金	91% 94,415,000 103,749,000	100% 7,500,000 7,500,000	10% 2,000,000 2,000,000	91% 66,385,000 73,119,000	0 0	89% 9,750,000 10,950,000	0 0	0 0	90% 83,835,000 93,569,000	104% 10,580,000 10,180,000	
	6. 雑収益	51% 2,449,500 4,804,536	100% 100,000 100,000	0% 5,000 2,505,000	0 0	0 0	0 0	0 0	0 0	4% 105,000 2,605,000	107% 2,344,500 2,199,536	
	7. 貸倒引当金取崩額	0 0	0 0	0 0	0 0	0 0	0 0	0 0	0 0	0 0	0 0	
	経常収益計(A)	110% 1,256,194,000 1,138,505,036	168% 275,399,000 164,405,000	106% 228,300,500 215,918,500	93% 107,821,000 115,705,000	118% 46,560,000 39,520,000	83% 10,150,000 12,205,000	100% 650,000 650,000	98% 297,904,600 302,880,600	114% 966,785,100 851,284,100	101% 289,408,900 287,220,936	
	1. 事業費	104% 1,218,575,500 1,176,094,304	101% 463,827,000 460,467,054	99% 280,476,500 283,365,550	116% 236,805,000 204,434,000	105% 103,247,000 98,735,000	100% 83,947,000 84,368,700	113% 47,368,000 41,819,000	0 0	104% 1,215,670,500 1,173,189,304	100% 2,905,000 2,905,000	
	うち事業管理費	104% 420,677,500 403,557,250	104% 148,968,000 142,751,000	98% 104,106,500 105,729,550	104% 20,624,000 19,796,000	105% 62,397,000 59,685,000	118% 48,763,000 41,325,700	105% 35,819,000 34,270,000	0 0	104% 420,677,500 403,557,250	0 0	
	2. 管理費	240,048,500 239,484,750	0 0	0 0	0 0	0 0	0 0	0 0	0 0	0 0	100% 240,048,500 239,484,750	
	3. 貸倒引当金繰入額	0 0	0 0	0 0	0 0	0 0	0 0	0 0	0 0	0 0	0 0	
	経常費用計(B)	103% 1,458,624,000 1,415,579,054	101% 463,827,000 460,467,054	99% 280,476,500 283,365,550	116% 236,805,000 204,434,000	105% 103,247,000 98,735,000	100% 83,947,000 84,368,700	113% 47,368,000 41,819,000	0 0	104% 1,215,670,500 1,173,189,304	100% 242,953,500 242,389,750	0 0
	当期経常増減額(C)=(A)-(B)	△ 202,430,000 △ 277,074,018	△ 188,428,000 △ 296,062,054	△ 52,176,000 △ 67,447,050	△ 128,984,000 △ 88,729,000	△ 56,687,000 △ 59,215,000	△ 73,797,000 △ 72,163,700	△ 46,718,000 △ 41,169,000	297,904,600 302,880,600	△ 248,885,400 △ 321,905,204	46,455,400 44,831,186	
1. 固定資産売却益	0 0	0 0	0 0	0 0	0 0	0 0	0 0	0 0	0 0	0 0		
経常外収益計(D)	0 0	0 0	0 0	0 0	0 0	0 0	0 0	0 0	0 0	0 0		
1. 什器備品除却損	0 0	0 0	0 0	0 0	0 0	0 0	0 0	0 0	0 0	0 0		
経常外費用計(E)	0 0	0 0	0 0	0 0	0 0	0 0	0 0	0 0	0 0	0 0		
経常外増減の部(F)=(D)-(E)	0 0	0 0	0 0	0 0	0 0	0 0	0 0	0 0	0 0	0 0		
他会計振替額(G)	0 0	176,025,000 183,830,600	103,609,900 105,917,686	32,250,000 31,764,000	0 0	62,739,000 63,833,000	37,495,000 34,078,000	5,773,600 0	417,892,500 419,423,286	97,963,500 100,369,400	△ 515,856,000 △ 519,792,686	
他会計への繰出	0 0	△ 103,000 △ 103,000	△ 34,500,000 △ 34,500,000	△ 22,841,000 △ 22,189,000	0 0	△ 9,690,000 △ 9,690,000	0 0	△ 294,120,000 △ 300,916,600	△ 361,254,000 △ 367,398,600	△ 154,602,000 △ 152,394,086	515,856,000 519,792,686	
当期一般正味財産増減額(H)=(C)+(F)+(G)	△ 202,430,000 △ 277,074,018	△ 12,506,000 △ 112,334,454	16,933,900 3,970,636	△ 119,575,000 △ 79,154,000	△ 56,687,000 △ 59,215,000	△ 20,748,000 △ 18,070,700	△ 9,223,000 △ 7,091,000	9,558,200 1,964,000	△ 192,246,900 △ 269,880,518	△ 10,183,100 △ 7,193,500		
一般正味財産期首残高(I)	3,014,693,249 3,053,408,100	173,305,402 165,180,883	543,970,430 537,510,692	442,005,983 463,665,290	△ 186,723,955 △ 153,544,135	△ 30,752,070 △ 24,292,332	△ 21,033,982 △ 21,033,982	1,243,179,358 1,235,965,531	2,163,951,166 2,203,451,947	850,742,083 849,956,153		
一般正味財産期末残高(J)=(H)+(I)	2,812,263,249 2,776,334,082	160,799,402 52,846,429	560,904,330 541,481,328	322,430,983 384,511,290	△ 243,410,955 △ 212,759,135	△ 51,500,070 △ 42,313,032	△ 30,256,982 △ 28,124,982	1,252,737,558 1,237,929,531	1,971,704,266 1,933,571,429	840,558,983 842,762,653		
1. 特定資産運用益	0 0	0 0	0 0	0 0	0 0	0 0	0 0	0 0	0 0	0 0		
2. 受取寄附金	100% 4,300,000 4,300,000	100% 1,200,000 1,200,000	0 0	100% 3,100,000 3,100,000	0 0	0 0	0 0	0 0	100% 4,300,000 4,300,000	0 0		
3. 一般正味財産への振替額	90% △ 62,485,000 △ 69,319,000	100% △ 800,000 △ 800,000	0 0	90% △ 61,685,000 △ 68,519,000	0 0	0 0	0 0	0 0	90% △ 62,485,000 △ 69,319,000	0 0		
当期指定正味財産増減額(K)	△ 58,185,000 △ 65,019,000	400,000 400,000	0 0	△ 58,585,000 △ 65,419,000	0 0	0 0	0 0	0 0	△ 58,185,000 △ 65,019,000	0 0		
指定正味財産期首残高(L)	655,869,867 532,035,912	10,165,303 9,175,303	4,260,000 4,260,000	633,580,255 518,586,300	0 0	7,864,309 14,309	0 0	0 0	655,869,867 532,035,912	0 0		
指定正味財産期末残高(M)=(K)+(L)	597,684,867 467,016,912	10,565,303 9,575,303	4,260,000 4,260,000	574,995,255 453,167,300	0 0	7,864,309 14,309	0 0	0 0	597,684,867 467,016,912	0 0		
正味財産期末残高(J)+(M)	3,409,948,116 3,243,350,994	171,364,705 62,421,732	565,164,330 545,741,328	897,426,238 837,678,590	△ 243,410,955 △ 212,759,135	△ 43,635,761 △ 42,298,723	△ 30,256,982 △ 28,124,982	1,252,737,558 1,237,929,531	2,569,389,133 2,400,588,341	840,558,983 842,762,653		

2023年度予算：総収支

注：太枠内の本部支部合計では、本部と支部間の取引（支部交付金）を相殺している。

(千円)



対 2022年度予算
 ・収入 100%
 ・支出 100%

対 2022年度決算
 ・収入 90%
 ・支出 93%

対 2022年度予算
 ・収入 101%
 ・支出 101%

対 2022年度決算
 ・収入 99%
 ・支出 103%

対 2022年度予算
 ・収入 93%
 ・支出 93%

対 2022年度決算
 ・収入 101%
 ・支出 103%

2023年度予算：収入

(千円)

700,000

600,000

500,000

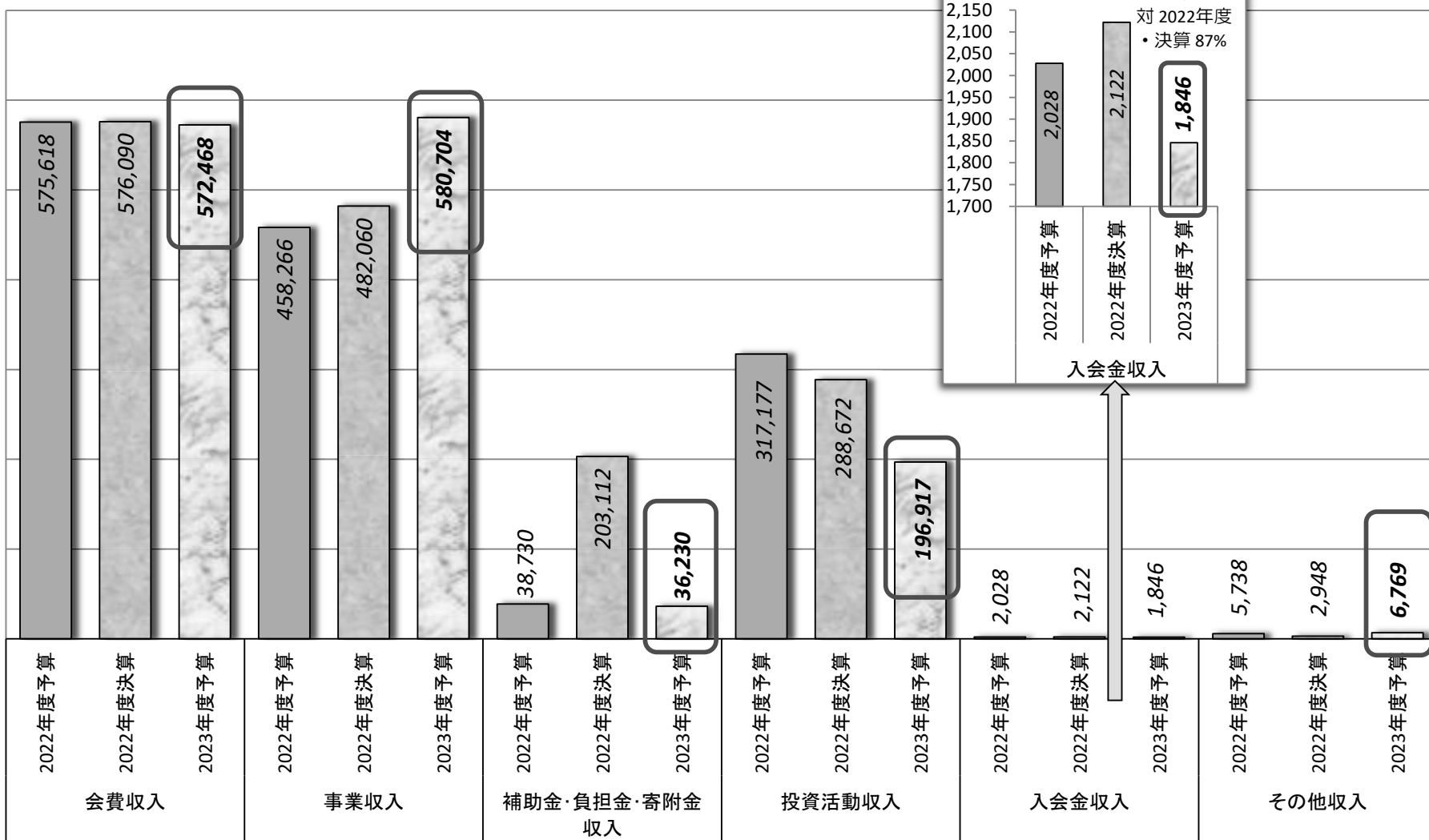
400,000

300,000

200,000

100,000

0



(千円)

対 2022年度
・ 予算 91 %
対 2022年度
・ 決算 87 %

2,150

2,100

2,050

2,000

1,950

1,900

1,850

1,800

1,750

1,700

2022年度
予算

2,028

2022年度
決算

2,122

2023年度
予算

1,846

入会金収入

対 2022年度
・ 予算 99 %
対 2022年度
・ 決算 99 %

対 2022年度
・ 予算 127 %
対 2022年度
・ 決算 120 %

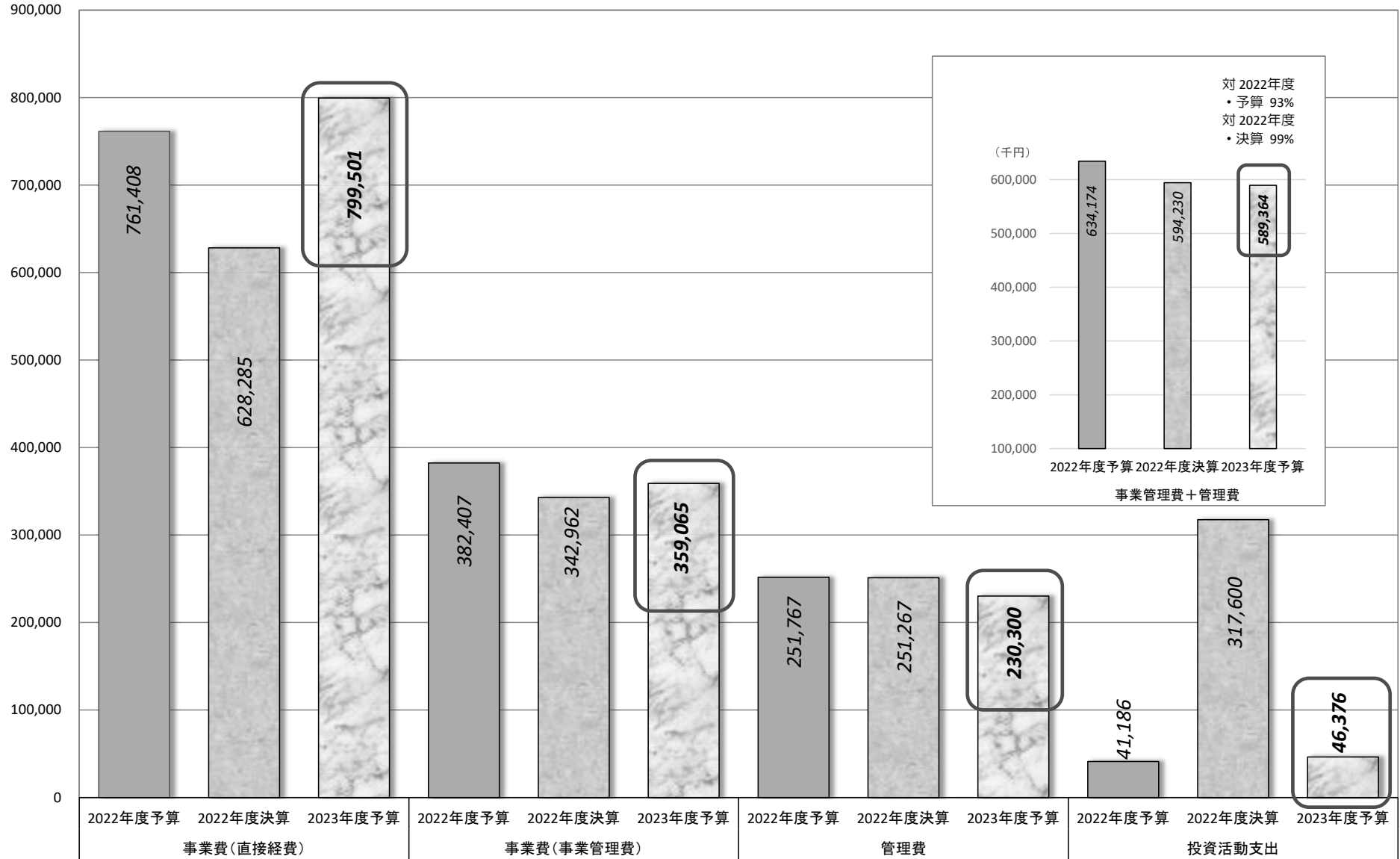
対 2022年度
・ 予算 94 %
対 2022年度
・ 決算 18 %

対 2022年度
・ 予算 62 %
対 2022年度
・ 決算 68 %

対 2022年度
・ 予算 118 %
対 2022年度
・ 決算 230 %

2023年度予算：支出

(千円)



対 2022年度
 ・ 予算 105 %
 対 2022年度
 ・ 決算 127%

対 2022年度
 ・ 予算 94 %
 対 2022年度
 ・ 決算 105%

対 2022年度
 ・ 予算 91 %
 対 2022年度
 ・ 決算 92%

対 2022年度
 ・ 予算 113 %
 対 2022年度
 ・ 決算 15%